
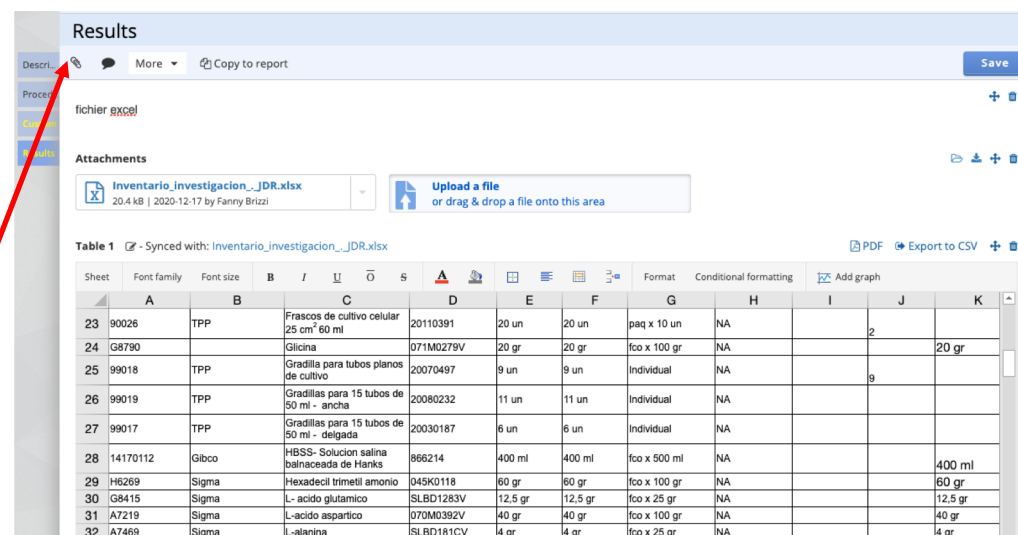


Utiliser Easy Edit (1)

Modifier **n'importe quel type** de fichiers avec le logiciel d'origine
 (Word, PowerPoint, Excel, Prism, Flowjow....etc.)
 (Nécessité d'avoir le logiciel d'origine installé sur votre ordinateur)

Exemple d'un fichier Excel : vous pouvez après avoir importé un fichier Excel le modifier soit directement dans Labguru soit utiliser Easy edit et le modifier directement dans Excel tout en modifiant le fichier enregistré dans labguru – plus besoin de double saisie ou d'attacher à nouveau le fichier updaté.

Dans les différentes parties d'une expérience, cliquez sur  afin d'ajouter un fichier (n'importe lequel mais dans cet exemple un fichier Excel). Puis cliquez sur « Save ».

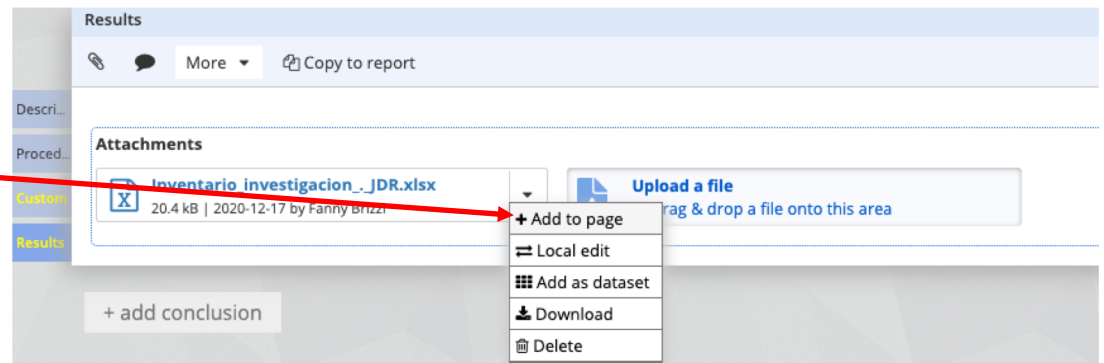


The screenshot shows the Labguru interface. At the top, there's a 'Results' header with a 'Save' button. Below it, there's a 'Process' section with a paperclip icon and a 'More' dropdown. The 'Attachments' section shows a file named 'Inventario_Investigacion_JDR.xlsx' (20.4 kB) uploaded by Fanny Brizzi on 2020-12-17. There's an 'Upload a file' button and a note 'or drag & drop a file onto this area'. Below the attachments, there's a table titled 'Table 1' with columns A through K and rows 23 through 32. A red arrow points from the text 'cliquez sur' to the paperclip icon in the Attachments section.

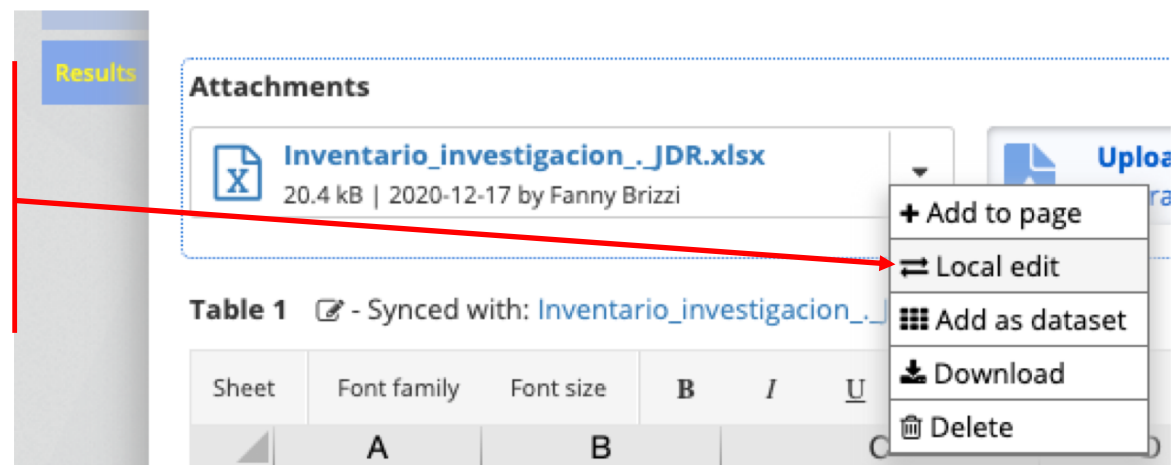
Sheet	Font family	Font size	B	I	U	O	S	Format	Conditional formatting	Add graph
A	B	C	D	E	F	G	H	I	J	K
23	90026	TPP	Frascos de cultivo celular 25 cm ² 60 ml	20110391	20 un	20 un	paq x 10 un	NA		
24	G8790		Glicina	071M0279V	20 gr	20 gr	fco x 100 gr	NA	2	20 gr
25	99018	TPP	Gradillas para tubos planos de cultivo	20070497	9 un	9 un	Individual	NA		
26	99019	TPP	Gradillas para 15 tubos de 50 ml - ancha	20080232	11 un	11 un	Individual	NA	9	
27	99017	TPP	Gradillas para 15 tubos de 50 ml - delgada	20030187	6 un	6 un	Individual	NA		
28	14170112	Gibco	HBSS- Solucion salina balnaceada de Hanks	866214	400 ml	400 ml	fco x 500 ml	NA		400 ml
29	H6269	Sigma	Hexadecil trimetil amonio	049K0118	60 gr	60 gr	fco x 100 gr	NA		60 gr
30	G8415	Sigma	L- acido glutamico	SLBD1283V	12,5 gr	12,5 gr	fco x 25 gr	NA		12,5 gr
31	A7219	Sigma	L-acido aspartico	070M0392V	40 gr	40 gr	fco x 100 gr	NA		40 gr
32	A7469	Sigma	L-alanina	SLBD181CV	4 gr	4 gr	fco x 25 gr	NA		4 gr

Utiliser Easy Edit (2)

Afin de visualiser le document Excel directement dans la page, cliquez sur **+ Add to page**.
Votre fichier Excel est maintenant visible directement dans votre expérience. Vous pouvez le modifier directement dans Labguru, ce qui modifiera directement le fichier Excel aussi.



Si vous souhaitez modifier le fichier Excel directement dans Excel sans avoir à re-télécharger le fichier, le modifier puis le ré-importer : cliquez sur « Local edit ». On vous propose de télécharger le logiciel « Easy Edit ».



Utiliser Easy Edit (3)

Télécharger (*uniquement la première fois*) l'application « Local edit » qui vous permettrons de modifier en local votre fichier tout en enregistrant les modifications directement dans Labguru.

Open and edit your files locally

Our newly improved editing tool enables to open and edit any type of file* (Prism, FlowJo, microscope files, etc.)

All changes will be updated in Labguru automatically.

To enjoy the new functionalities, please download the **Easy Edit** app.

If you've already downloaded the app, make sure it is open to allow local editing.

* - The software that supports the file type must be installed on your computer

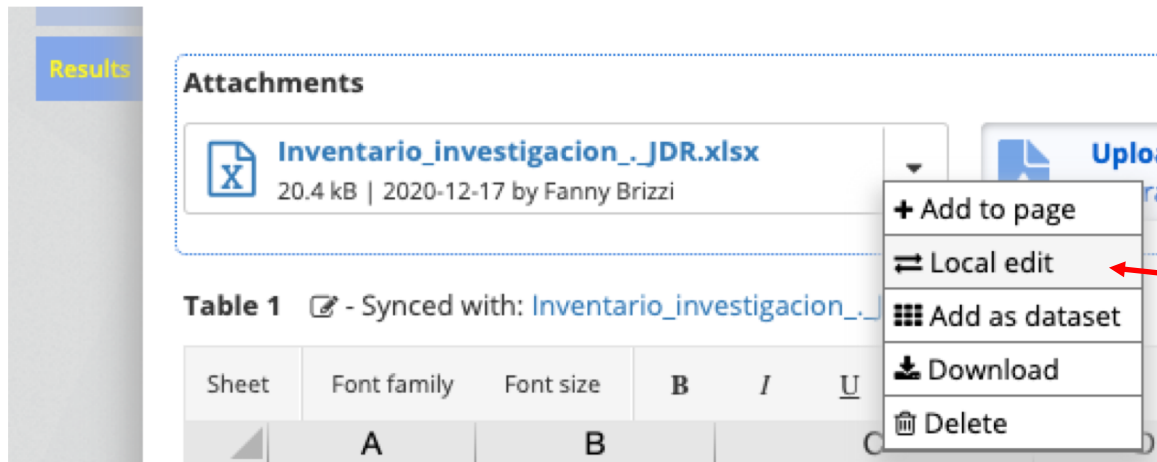
[Learn more](#)

Allez dans votre dossier « Téléchargements » et installez Easy Edit. Il va vous être demandé d'entrer l'URL de votre accès. Pour nous à l'INSERM c'est : <https://cle.inserm.fr/> puis OK.

Click OK to link the 'Easy Edit' app to your Labguru account.

If your institute or company uses a private domain, change the URL accordingly (it should match the URL of your lab's home page)

Utiliser Easy Edit (4)



The screenshot shows a software interface with a sidebar on the left labeled "Results". The main area is titled "Attachments" and contains a file named "Inventario_investigacion_.JDR.xlsx" (20.4 kB, 2020-12-17 by Fanny Brizzi). A context menu is open over the file, listing options: "Add to page", "Local edit", "Add as dataset", "Download", and "Delete". The "Local edit" option is highlighted with a red arrow. Below the attachments, there is a section for "Table 1" which is synced with the same file. It includes a table with columns for "Sheet", "Font family", "Font size", and text formatting options (B, I, U). The table content shows columns A and B.

Retournez dans votre expérience (vous n'aurez plus à faire les étapes précédentes à l'avenir) – cliquez sur Local edit et le fichier s'ouvre avec le logiciel d'origine – ici c'est Excel. Vous pouvez le modifier et il sera modifié directement dans Labguru.